


**MODELL BIROTA - Fahrradreihenanlage**

Fahrradreihenanlage in Modulbauweise, die eine Aufstellung ab 3 Einstellplätzen, beliebig erweiterbar, ein- oder doppelseitig, gewährleistet. Die Konstruktion besteht aus feuerverzinktem Stahl, Standpfosten serienmäßig 100x100 mm, Querrohre Ø 42 mm, mit angeschweißten Haltebügeln aus Stahlrohr Ø 17 mm. Die Haltebügel können für 90° oder 45° Einstellung angeschweißt werden. Die konische Anordnung der Haltebügel gewährleistet die Einstellung für alle Räder bis 65 mm Reifenbreite. Das Grundfeld besteht aus je einem Anfangs- und Endpfosten sowie gewünschtem Querträger. Das Anbaufeld besteht aus einem Anbaupfosten und einem benötigten Querträger. Wir bieten verschiedene Befestigungsausführungen an, Standpfosten zum Einbetonieren, herausnehmbar durch DIN-Dreikant oder mit Fußplatte zum Aufdübeln, sowie Wandbefestigung. Bei Wandbefestigung werden die Haltebügel auf zwei Rechteckrohre 40x20 mm verschweißt.

Wahlweise können die Anlagen in unseren Standard-RAL-Farben pulverbeschichtet werden. Wünschen Sie andere Standpfosten oder Kopfformen, sprechen Sie uns für eine Beratung gern an.


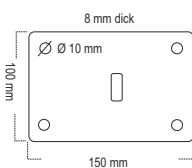


5 - er Reihenanlage einseitig zum Einbetonieren, 90° Einstellung



5 - er Reihenanlage einseitig zur Wandbefestigung, 45° Einstellung

technische Daten der Fußplatten



Anfangs-,Endpfosten

Anbaupfosten

Bitte geben Sie bei der Bestellung an, ob die Einstellplätze in 90° oder 45° gefertigt werden sollen. Standardmäßig fertigen wir 90° Einstellung.

Versand durch Spedition

<b>BIROTA</b> einseitig, zum Einbetonieren	Artikel-Nr.:	Gewicht kg	Einzelpreis
3 Stellplätze, Länge 1500 mm	140524	32,0	
4 Stellplätze, Länge 2000 mm	140523	38,0	
5 Stellplätze, Länge 2500 mm	140522	44,0	
3-er Anbaufeld	140527	26,0	
4-er Anbaufeld	140526	32,0	
5-er Anbaufeld	140525	38,0	
Aufpreis Grundfeld mit Fußplatten zum Aufdübeln	150540		
Aufpreis Anbaufeld mit Fußplatten zum Aufdübeln	150541		
Aufpreis 2 Pfosten herausnehmbar	140534		
Aufpreis pulverbeschichtet	RAL-BIR		

Versand durch Spedition

<b>BIROTA</b> doppelseitig, zum Einbetonieren	Artikel-Nr.:	Gewicht kg	Einzelpreis
6 Stellplätze, Länge 1500 mm	140548	43,0	
8 Stellplätze, Länge 2000 mm	140543	47,0	
10 Stellplätze, Länge 2500 mm	140544	54,0	
6-er Anbaufeld	140545	36,0	
8-er Anbaufeld	140546	41,0	
10-er Anbaufeld	140547	48,0	
Aufpreis Grundfeld mit Fußplatten zum Aufdübeln	150540		
Aufpreis Anbaufeld mit Fußplatten zum Aufdübeln	150541		
Aufpreis 2 Pfosten herausnehmbar	140534		
Aufpreis pulverbeschichtet	RAL-BIR		

<b>BIROTA</b> zur Wandbefestigung	Artikel-Nr.:	Gewicht kg	Einzelpreis
3 Stellplätze, Länge 1500 mm	150039	22,0	
4 Stellplätze, Länge 2000 mm	150038	29,0	
5 Stellplätze, Länge 2500 mm	150034	36,0	
Aufpreis pulverbeschichtet	RAL-BIR		