


TEMPOSCHWELLEN MODELL TUBERO

Temposchwellen und Parkschwellen in gelb / schwarz für unterschiedliche Überfahrgeschwindigkeiten.
 Überfahrgeschwindigkeit bis 20 km/h in Polypropylen, über 20 km/h bis 50 km/h zusätzlich kautschukummantelt.
 Dübel und Schrauben bitte gesondert bestellen.



TUBERO 10

Temposchwellen bis 10 km/h
 Beispiel Gesamtbreite 1900 mm




Versandhinweis:

10 km/h	Artikel-Nr.:	Gewicht kg
Mittelteil gelb	12100MG	1,40
Mittelteil schwarz	12100MS	1,40
Endstück gelb	12101EG	0,35
Endstück schwarz	12101ES	0,35
Befestigungsset	13459TS	

Mindestabnahmewert 50,00 € netto
 Das Befestigungsset besteht aus
 4 Schrauben und 4 Dübel, zur Montage
 zweier Endstücke oder einem Mittelteil

TUBERO 20

Temposchwellen bis 20 km/h
 Beispiel Gesamtbreite 1865 mm



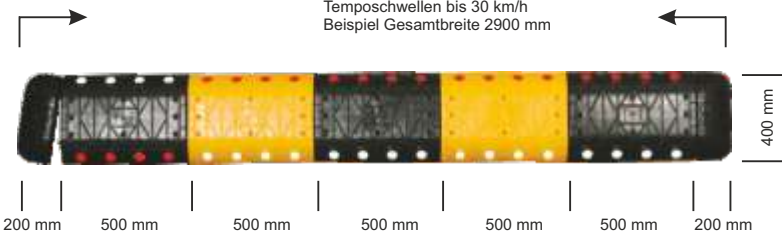
Versandhinweis:

20 km/h	Artikel-Nr.:	Gewicht kg
Mittelteil gelb	12102MG	1,30
Mittelteil schwarz	12102MS	1,30
Endstück gelb	12103EG	0,30
Endstück schwarz	12103ES	0,30
Befestigungsset	13459TS	

Mindestabnahmewert 50,00 € netto
 Das Befestigungsset besteht aus
 4 Schrauben und 4 Dübel, zur Montage
 zweier Endstücke oder einem Mittelteil

TUBERO 30

Temposchwellen bis 30 km/h
 Beispiel Gesamtbreite 2900 mm



Versandhinweis:

30 km/h	Artikel-Nr.:	Gewicht kg
Mittelteil gelb	12106MG	6,30
Mittelteil schwarz	12106MS	6,30
Endstück gelb	12107EG	1,70
Endstück schwarz	12107ES	1,70
Befestigungsset	13459TS	



Mindestabnahmewert 50,00 € netto
 Das Befestigungsset besteht aus
 4 Schrauben und 4 Dübel, zur Montage
 zweier Endstücke oder einem Mittelteil

TEMPOSCHWELLEN MODELL TUBERO



TUBERO 40

Temposchwellen bis 40 km/h
Beispiel Gesamtbreite 2150 mm





Versandhinweis:

40 km/h	Artikel-Nr.:	Gewicht kg
Mittelteil gelb	12104MG	6,20
Mittelteil schwarz	12104MS	6,20
Endstück gelb	12105EG	2,90
Endstück schwarz	12105ES	2,90
Befestigungsset	13459TS	

Mindestabnahmewert 50,00 € netto
Das Befestigungsset besteht aus
4 Schrauben und 4 Dübel, zur Montage
zweier Endstücke oder einem Mittelteil

TUBERO 50

Temposchwellen bis 50 km/h
Beispiel Gesamtbreite 3100 mm



Versandhinweis:

50 km/h	Artikel-Nr.:	Gewicht kg
Mittelteil schwarz	12108MS	9,20
Endstück schwarz	12109ES	3,40
Befestigungsset	13459TS	

Mindestabnahmewert 50,00 € netto
Das Befestigungsset besteht aus
4 Schrauben und 4 Dübel, zur Montage
zweier Endstücke oder einem Mittelteil

TEMPOSTOPP - TELLER MODELL DISCUS



Tempostop - Teller aus PP, kautschukummantelt,
Ø 400 mm, Höhe 40 mm

Versandhinweis:

Tempostop - Teller	Artikel-Nr.:	Gewicht kg
Teller	14127EG	3,4
Befestigungsset	13459TS	

Mindestabnahmewert 50,00 € netto
Das Befestigungsset besteht aus
4 Schrauben und 4 Dübel, zur Montage
zweier Endstücke oder einem Mittelteil

PARK - UND LEITSCHWELLEN



Leitschwelle Gummi, 1000 x 150 x 60 mm, mit reflektierender Markierungsfolie, ohne Befestigungsmaterial

Versandhinweis: 

Artikel-Nr.:	Bezeichnung	Gewicht kg
14260UN	Leitschwelle 1000 x 150 x 60 mm	5,5



Leitschwelle schwarz mit 4 gelben Einlegern, PPC, ohne Befestigungsmaterial

Versandhinweis: 

Artikel-Nr.:	Bezeichnung	Gewicht kg
14265SS	Leitschwelle 1790 x 155 x 100 mm, PPC	6,8



Leitschwelle schwarz mit 2 gelben Einlegern, PPC, ohne Befestigungsmaterial

Versandhinweis: 

Artikel-Nr.:	Bezeichnung	Gewicht kg
14263SS	Leitschwelle 1090 x 155 x 100 mm, PPC	4,1



Leitschwelle gelb mit 2 schwarzen Einlegern, PPC, ohne Befestigungsmaterial

Versandhinweis: 

Artikel-Nr.:	Bezeichnung	Gewicht kg
14263GG	Leitschwelle 1090 x 155 x 100 mm	4,1


13359TS Befestigungsset, bestehend aus 3 Schrauben und 3 Dübel



KABELBRÜCKEN

Kabelbrücke, 3 Kanäle, aus PPC Gehäuse und PVC Gewichtsblöcke, rutschhemmend, dauerhafte Befestigung auf geeignetem Untergrund möglich. Kanalbreite 50 mm, Kanalhöhe 50 mm, Länge im Verbund 490 mm, Überfahrlänge 600 mm, Körperhöhe 75 mm, mit gelbem Deckel als Abdeckung, der mit Schrauben gegen ungewolltem Öffnen geschützt werden kann. Winkelstücke jeweils 45°.

Verpackungseinheit Kabelbrücken und Winkelstützen immer jeweils 2 Stück. Verschraubungsmaterial nicht im Lieferumfang. Je Kabelbrücke oder Winkelstück werden 2 Schlüsselschrauben benötigt - im Lieferset deshalb 4 Schlüsselschrauben.



Versandhinweis: 

Artikel-Nr.:	Bezeichnung	Gewicht kg
14298KB	Kabelbrücke VE 2 Stück	8,7 kg/Stück
14299KW	Kabelbrücke Winkelstücke 45°, VE 2 Stück	
13359S4	Befestigungsset für eine VE, bestehend aus 4 Schrauben und 4 Dübel	