

DREHSPERRE MODELL FOREST-V - schwer, horizontal drehbar mit Lampenhalter und Schraffe -

Die Drehsperrre für Vollsperrung ist eine horizontal schwenkbare Absperrung mit 2 Auflagepfosten, die bestens für die kurz- oder langfristige Vollsperrung geeignet ist.


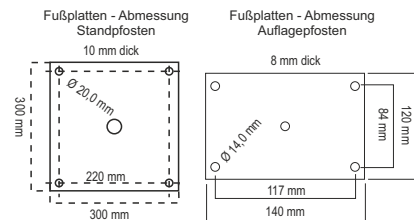
Die Anlage besteht aus einem Standpfosten \varnothing 108 mm, 1500 mm lang zum Einbetonieren, einem darauf gesetzten Drehpfosten \varnothing 121 mm, mit angeschweißtem Querträger 60 x 40 mm, mit 5 aufgeschweißten Lampenhaltern und einseitiger weiß/rot reflektierender Schraffe, sowie 2 Auflagepfosten 60 x 40 x 1300 mm. Die Anlage ist komplett feuerverzinkt.

Die Verriegelung erfolgt an den jeweiligen Auflagepfosten durch bauseits zu stellende Vorhangschlösser oder gegen Aufpreis durch Dreikant-, oder Zylinderschloß-Verriegelungen am Drehpfosten.

Standardmäßig zum Einbetonieren, gegen Aufpreis auch zum Aufdübeln mit Fußplatten lieferbar.


Für Zwischenmaße gilt immer der Preis der nächsthöheren Standardgröße.

Lieferumfang mit einseitig reflektierender Schraffe 250x2400 mm, jedoch ohne Lampen und Vorhangschlösser.



Versandhinweis:

fuerverzinkt, Vorhangschloß	Artikel-Nr.:	Gewicht kg
Sperrbreite 3000 mm	160023	50,0
Sperrbreite 3500 mm	160024	53,0



Aufpreise	Artikel-Nr.:
Aufpreis für Ausführung mit Fußplatten	DS-FP
Aufpreis pro Schraubankerorb	AP-Anker
Aufpreis Schließung durch DIN-Dreikant	DS-DK
Aufpreis für Schließung durch Zylinderschloß	DS-Zyl